




# BACK TO SCHOOL

## Testy E8 dostosowane do klas 4-6



Martyna  
Studio

[martynastudio.pl](https://martynastudio.pl)

# Hello!


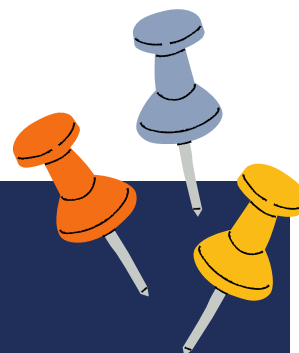
Bardzo dziękuję za skorzystanie z moich materiałów.

Jeśli spełnią Państwa oczekiwania, zapraszam do regularnego odwiedzania sklepu Martyna Studio oraz do obserwacji mojego profilu o tej samej nazwie na Facebook'u (na profilu zamieszczam również materiały darmowe).

Życzę udanego wejścia w nowy rok szkolny i samych dobrych dni, gdy już rozkręci się na dobre.

Martyna :-)

# Klasa 4



# Test 1

## Zadanie 1

Do podanej sytuacji wybierz odpowiednią reakcję.

1. Chcesz zapytać koleżankę, czy ma długopis. Jak to zrobisz?

- A. Have you got a pen?
- B. Is there a pen?
- C. Can you take a pen?

2. Nauczyciel pyta Cię, o której godzinie zwykle wstajesz w dni nauki szkolnej. Co odpowiesz?

- A. It's seven a.m.
- B. At half past six.
- C. I don't get up.

3. To Twój pierwszy dzień w nowej szkole. Chcesz wypożyczyć książkę, ale nie wiesz, gdzie jest biblioteka. Jak zapytasz o to nauczyciela?


- A. Is it a library?
- B. Where is the library?
- C. Where are books?

## Zadanie 2

Uzupełnij opis obrazka wpisując jeden wyraz do każdej luki.



In the picture there are three 1)..... . They are in the classroom- I can see a lot of chairs and desks and there are books in the background. There's a tablet 2) ..... the desk. The students are using it to learn. I think the kids are bored with the lesson.



### Zadanie 3

Przeczytaj teksty 1 i 2 i wybierz poprawne odpowiedzi na pytania.

1

Max,

Remember to take your paints to school.

You've got Art at ten a.m. and your teacher wants you to paint your favourite season.

Your brushes are at school, in your locker.

Love,

Mum

1. Max:

- A) can't paint
- B) has got brushes in his locker
- C) has got paints at school

2

**Join our football club and train with us**

When? Tuesdays and Fridays, 3 p.m.

Where? school gym



**Sign up in room 302**

All students older than nine can take part in our training sessions!

2. Which is true?

- A) Training sessions take place once a week.
- B) Students who are six years old can't join the club.
- C) Trainings start at half past three.

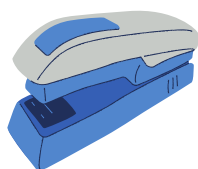
take part- brać udział  
take place- odbywać się  
sign up- zapisać się

### Zadanie 4

Przeczytaj tekst i wybierz poprawne uzupełnienie luk spośród wyrazów A-F.

A. My      B. I      C. paint      D. isn't      E. drawing      F. aren't

My school 1).....big and it is not very modern, but I like it very much. Our teachers are very friendly and helpful. In my class, there are only ten students: three girls and seven boys. We have six lessons every day. 2)..... favourite subject is art. I love 3)..... I also like music. But I hate maths- I am not good at counting. I always use my calculator.





# Test 2

## Zadanie 1

Uzupełnij luki w dialogach.

- 1 **X:** 1) ..... does maths start?  
**Y:** At half past ten.
- 2 **X:** 2) ..... your favourite subject?  
**Y:** PE! I love running and playing volleyball.
- 3 **X:** Do you like writing essays?  
**Y:** Yes, 3) .....
- 4 **X:** Can I borrow your pencil?  
**Y:** Yes, 4) .....

## Zadanie 2

Uzupełnij zdania poprawnymi formami wyrazów z nawiasów. Nie zmieniaj kolejności wyrazów. Jeśli to konieczne, zmień ich formę lub dodaj inne wyrazy. Do każdej luki możesz wpisać maksymalnie cztery wyrazy.

1. She (have / three / pen) ..... in her pencil case.
2. (I / sister) ..... has got a blue schoolbag.
3. My son (like / paint) ..... and drawing.

## Zadanie 3

Przeczytaj poniższy tekst i na jego podstawie uzupełnij luki 1-3 w wiadomości do Marty.

### Hobby horasing classes

Join our classes and learn hobby horasing with an instructor. The classes are free and they are for all students of our school. Come and check!

**When?** Mondays, four p.m.  
**Where?** school gym



Cześć Marta!

Właśnie widziałam ogłoszenie dotyczące dodatkowych zajęć organizowanych w naszej szkole. Myślę, że będziesz zainteresowana, bo to zajęcia z hobby horasingu! Będą odbywać się w każdy 1)..... o 16. Zajęcia poprowadzi 2)..... i nie musimy się martwić o pieniądze, ponieważ lekcje są 3)..... . Ja zamierzam się zapisać. A Ty? Daj znać!

Zosia

## Zadanie 4

Przeczytaj tekst i spośród odpowiedzi A-C wybierz poprawne uzupełnienie luk 1-3.

Hi! What's 1)..... name? Do you like 2)..... to school? My name is Agata and I love going to school because I have got a lot of friends there and my teachers are very nice. My school isn't very big but it is nice. I always go to school 3)..... bike. And you? How do you get to school?



- |    |        |         |          |
|----|--------|---------|----------|
| 1. | A. you | B. your | C. yours |
| 2. | A. go  | B. goes | C. going |
| 3. | A. by  | B. on   | C. with  |

## Zadanie 5

Uzupełnij luki w zdaniach wykorzystując wyrazy podane WIELKIMI literami. Nie zmieniaj form tych wyrazów. Pamiętaj aby zachować znaczenie zdania wyjściowego. Do każdej luki możesz wpisać maksymalnie cztery wyrazy.

1. Has Ania got a blue pencil case? (**ANIA'S**)  
Is .....blue?
2. My pencils are new. (**GOT**)  
..... new pencils.
3. I don't like writing essays. (**DISLIKE**)  
I .....essays.


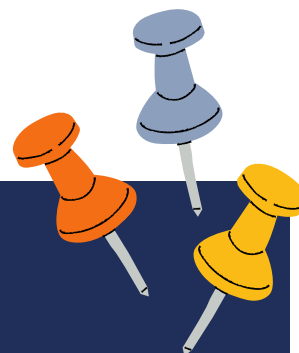
## Zadanie 5

Przeczytaj tekst i uzupełnij luki w zdaniach 1-3 jednym wyrazem

Hi, I'm Josh! I usually go to school by bike. My parents haven't got a car, so they can't drive me there. It takes me only ten minutes to get to school so it is not a problem. When it rains, I take a bus or my friend's dad drives us. Some of my friends get to school by train because they don't live in the same city. My best friend lives on the island so he gets to school by boat! Can you believe it? And you? How do you get to school?

1. Josh's parents don't drive him to school because they haven't got a .....
2. Josh takes a bus when it .....
3. His best friend goes to school by boat because his house is on the .....

# Klasa 5





# Test 1



## Zadanie 1

Uzupełnij luki w dialogach.

1) .....  
help me,  
mum?



Yes, I can.  
What is the  
problem?

2) .....  
Spain?



It's here,  
next to  
France.

## Zadanie 2

Do podanej sytuacji wybierz odpowiednią reakcję.

1. Nauczyciel pyta Cię, ile to 18 dodać 24. Co odpowiesz?

- A. There are forty-ftwonumbers.
- B. It's forty-two.
- C. I have got forty-two.

2. Wypisał Ci się długopis i nie masz dodatkowego. Jak poprosisz kolegę z ławki o pożyczenie Ci długopisu?

- A. Is there a pen?
- B. Can I take your pen?
- C. Are there any pens in your pencil case?

### Zadanie 3

Przeczytaj tekst i zdecyduj, czy zdania 1-4 są prawdziwe (True) czy fałszywe (False).

Maggie is a clever girl who enjoys going to school every day. She always wakes up early and chooses her outfit, usually her favourite blue dress. Maggie takes her pink backpack filled with books and pencils. In class, she sits in the front row because she wants to hear well and learn a lot. Mrs. Brown, her teacher, is kind and always ready to help her students. Maggie's favourite subject is maths, but she also loves reading stories in English. During lunch, she chats with her friends about their hobbies and favourite games. After school, Maggie walks home. Her parents always ask her about her day and she has a lot to tell them.



- |                                                                  |                     |
|------------------------------------------------------------------|---------------------|
| 1. Maggie's mum always wants her to wear a blue dress to school. | <b>True / False</b> |
| 2. The girl likes reading and she enjoys maths.                  | <b>True / False</b> |
| 3. Maggie talks to her friends after lunch.                      | <b>True / False</b> |
| 4. Her parents are not interested in her day.                    | <b>True / False</b> |

### Zadanie 4

Przetłumacz fragmenty zdań z nawiasów na język angielski.

1. My sister (nie poszła) .....to school last week.
2. (Masz) .....any crayons in your pencil case?
3. (Jej nożyczki) .....and crayons are on the table.
4. My schoolbag (był droższy) .....than yours.
5. History (jest lepsza) .....than English.

### Zadanie 5

Uzupełnij zdania poprawnymi formami wyrazów z nawiasów. Nie zmieniaj kolejności wyrazów. Jeśli to konieczne, zmień ich formę lub dodaj inne wyrazy. Do każdej luki możesz wpisać maksymalnie cztery wyrazy.

1. (Magda / pencil case) .....is smaller than mine.
2. Last year we (not / buy) .....new schoolbags.
3. My sister (have / any / crayon) ..... in her pencil case now. Yesterday she had a lot of them!
4. Bartek's dad (not / read) .....a book right now. He's watching the news.
5. Dorota's school (be /big) .....than ours. Our school is really small.



# Test 2

## Zadanie 1

Do podanej sytuacji wybierz odpowiednią reakcję.

1. Kolega dziękuje Ci za pożyczenie farb podczas lekcji plastyki. Co odpowiesz?

- A. You're welcome.
- B. It was a problem.
- C. Here you are.

2. Chcesz zapytać kolegę, czym zwykle dojeżdża do szkoły. Jak to zrobisz?

- A. Do you go to school?
- B. Is there a bus stop next to your house?
- C. How do you usually get to school?

3. Nie rozumiesz zadania domowego z matematyki. Jak poprosisz tatę o pomoc?

- A. How can I help you?
- B. I don't understand it. Can you help me?
- C. Should I help you with maths?

## Zadanie 2

Uzupełnij luki w dialogu.

**X:** Excuse me, 1) .....time do we have to write this test?

**Y:** You've got about thirty minutes. There are only ten questions.

**X:** 2) .....should we write our answers?

**Y:** Write them on your answer sheets. I'm going to give them to you in a minute.

**X:** Thank you!

**Y:** 3) ..... more questions?

**X:** No, I haven't.

**Y:** So good luck!

## Zadanie 3

Przetłumacz fragmenty zdań z nawiasów na język angielski.

1. (Czy możesz) .....help mi with this task?

2. I need to buy (nowe pędzle) .....

3. My sister (nie umie pisać) .....

4. (Jest) .....a whiteboard in our classroom.



## Zadanie 4

Uzupełnij opis obrazka wpisując jeden wyraz do każdej luki.

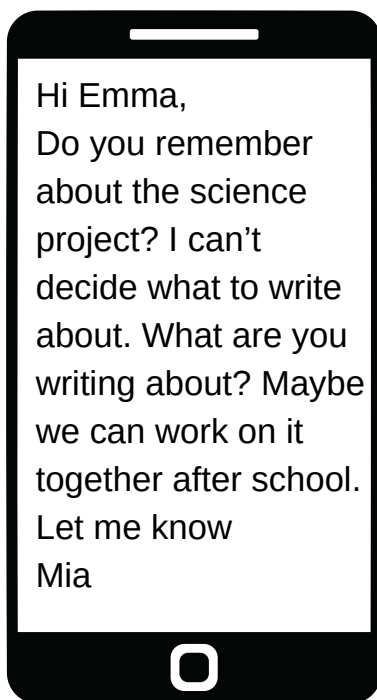


The photo shows three  
1) ..... -two boys and one girl. They are sitting at the desk and they are  
2) ..... some pictures so I think it's art. There is a big blackboard  
3)..... them and there are some pictures next to it.

## Zadanie 5

Przeczytaj teksty 1 i 2 i wybierz poprawne odpowiedzi na pytania.

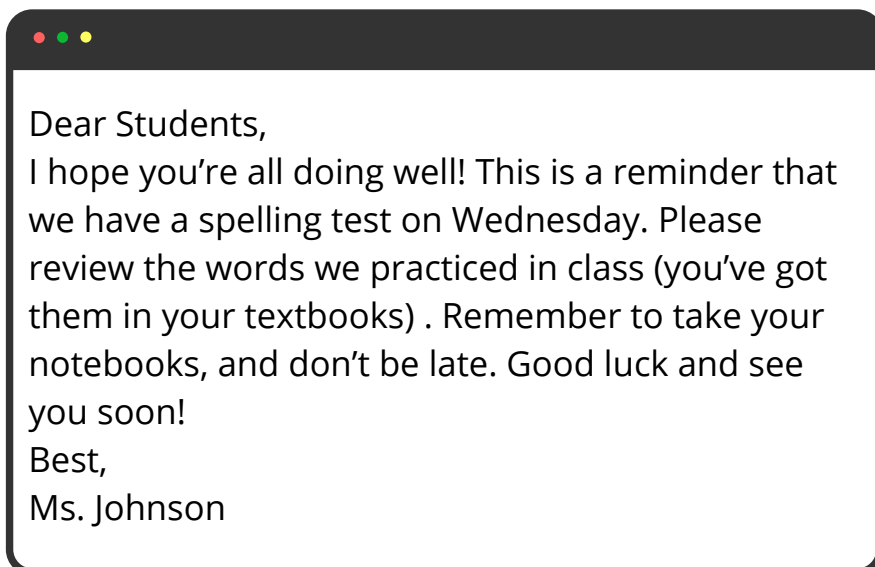
1



1. Why does Mia want to meet after school?

- A. to help Emma with her project
- B. to work on something together
- C. to read Emma's ideas


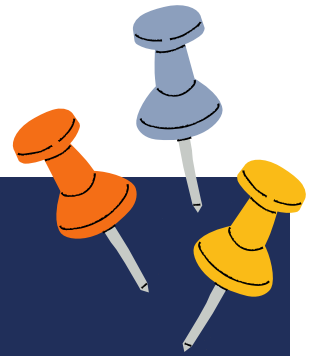
2



2. What should students bring to the test?

- A. their homework
- B. textbooks
- C. notebooks

# Klasa 6



# Test 1

## Zadanie 1

Do podanej sytuacji wybierz odpowiednią reakcję.

1. Chcesz zapytać kolegę, ile czasu zajmuje mu dojazd do szkoły. Jak to zrobisz?
  - A. How do you get to school?
  - B. What time do you go to school?
  - C. How long does it take you to get to school?
2. Widzisz, że Twój kolega nie może znaleźć ołówka. Jak zaproponujesz, że pożyczysz mu swój?
  - A. Can I borrow your pencil?
  - B. You can take my pencil if you want.
  - C. Could you lend me a pencil?
3. Kolega z klasy dziękuje Ci za pomoc w rozwiązaniu zadania z matematyki. Co odpowiesz?
  - A. Help yourself.
  - B. You're welcome.
  - C. You couldn't do it.
4. Nowy kolega pyta Cię, o której zaczyna się plastyka. Co odpowiesz?
  - A. It's ten o'clock.
  - B. It's late now.
  - C. At ten a.m.

## Zadanie 2

Uzupełnij luki w dialogach. Wykorzystaj wyrazy podane w nawiasach, ale nie zmieniaj ich formy. Do każdej luki możesz wpisać maksymalnie 4 wyrazy.

- 1 **X:** What.....(DOES) English start?  
**Y:** At half past eleven.
- 2 **X:** .....(GO) to the cinema with my friends, dad?  
**Y:** Of course you can. It's Friday.
- 3 **X:** I'm so bored!  
**Y:** How .....(PLAYING) football?  
**X:** Great idea!

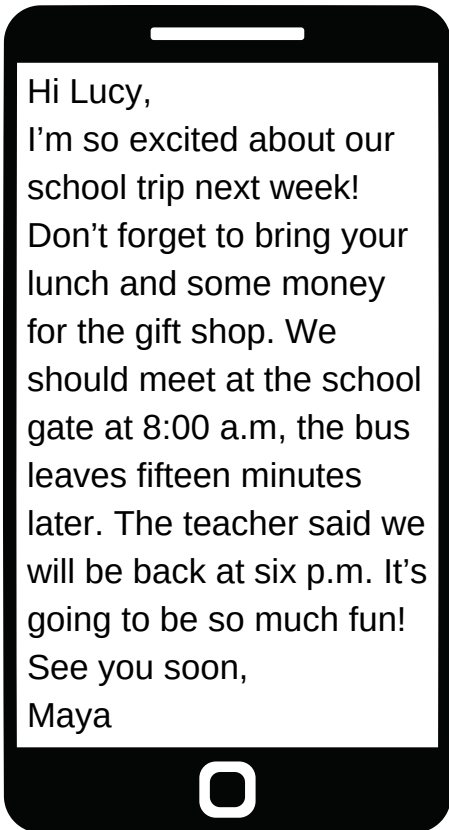


### Zadanie 3

Przeczytaj teksty 1 i 2 i wybierz poprawne odpowiedzi na pytania.



1



1. What time does the bus leave?

- A. At eight.
- B. At quarter past eight.
- C. At six.

2



#### *Back-to-School Sale!*

Get 20% off all school supplies this week. Pencils, notebooks, schoolbags, and more! Visit our shop and save! Don't miss this great deal!

\*If you buy a schoolbag, you will get crayons for free.

2. Which is true?

- A. All school supplies are more expensive this week.
- B. You can get crayons for free if you buy a notebook.
- C. This week you can get everything cheaper.

### Zadanie 4

Uzupełnij luki w zdaniach wykorzystując wyrazy podane WIELKIMI literami. Nie zmieniaj form tych wyrazów. Pamiętaj aby zachować znaczenie zdania wyjściowego. Do każdej luki możesz wpisać maksymalnie cztery wyrazy.

1. I have got more crayons than you. **(AS)**  
You haven't got .....me.
2. There are a lot of books in our classroom. **(GOT)**  
.....a lot of books in our classroom.



# Test 2



## Zadanie 1

Uzupełnij opis obrazka wpisując jeden wyraz do każdej luki.



The photo shows a group of pupils- three girls and two 1)..... . They are probably waiting for their lessons. Two of the girls are 2)..... on the windowsill. One of them is standing 3)..... to a boy who is writing something in his notebook. I think he is doing his homework.

## Zadanie 2

Przetłumacz fragmenty zdań z nawiasów na język angielski.

1. Have you ever (zapomniałeś odrobić) .....your homework?
2. Kasia hates (czytać wierszy) .....
3. My dad (pracuje jako) .....teacher.
4. I go to school (autobusem) .....
5. My mum (kupiła ten plecak) .....last year.
6. Sorry but (nie potrafię) .....play the piano.
7. What time (zaczyna się historia) .....?
8. (Widziałeś) .....my notebook? I can't find it.

## Zadanie 3

Uzupełnij zdania poprawnymi formami wyrazów z nawiasów. Nie zmieniaj kolejności wyrazów. Jeśli to konieczne, zmień ich formę lub dodaj inne wyrazy. Do każdej luki możesz wpisać maksymalnie cztery wyrazy.

1. Those (book / not / belong) .....me.
2. I always (go / swim) .....after classes.
3. (you / ever) .....eaten lunch in the corridor?
4. Magda (have got / three / pen) .....in her pencil case.
5. My desk isn't (as / big) .....yours.
6. My sister never (help / I) .....with my homework.
7. Antek (go) .....to school yesterday because he was ill and he had to stay in bed.
8. (Ania / sister) .....are younger than my sisters.



## Zadanie 4

Przeczytaj wiadomość, którą Emma dostała od nauczycielki. Na jej podstawie uzupełnij luki w wiadomościach Emmy i Kasi.

My Dear Students,  
I hope you're all doing well and that you remember about the exam you write on Thursday. There are going to be fifty questions for you to answer. You need black pens- you can't write your answers with blue pens or with pencils. It's forbidden! You don't have to take your textbooks or notebooks on Thursday. After the exam you can go home.  
Best,  
Mrs. Adams

Cześć Kasia!  
Widziałaś już wiadomość od naszej nauczycielki? Przypomina o egzaminie, który mamy w 1).....

Hej Emma!  
Nie, jeszcze nie widziałam.

Egzamin możemy pisać tylko 2)..... . Nie wolno nam korzystać z ołówków.

O, dzięki za informację. Szkoda, że egzamin jest akurat tego dnia. Mamy wtedy bardzo dużo lekcji.

To najlepsza wiadomość- nie musimy brać 3)..... ani zeszytów bo po egzaminie możemy iść do domu!

## Zadanie 5

Przeczytaj tekst i spośród odpowiedzi A-C wybierz poprawne uzupełnienie luk 1-3.

Last week, our class was going to 1)..... on a trip to the zoo. But, on the day of the trip, it started raining very hard, so we had to stay 2) ..... school. I was disappointed because I really wanted to see the animals. Instead, our teacher organized some fun activities int the classroom. We watched a movie about wildlife and did some arts and crafts. It turned out to be a great day, and I enjoyed it a lot! Now I know much 3)..... about wild animals.

- |            |         |          |
|------------|---------|----------|
| 1. A. go   | B. went | C. gone  |
| 2. A. to   | B. on   | C. at    |
| 3. A. many | B. more | C. a lot |



# Odpowiedzi

## Klasa 4

### TEST 1

#### Zadanie 1

- 1.A
- 2.B
- 3.B

#### Zadanie 3

- 1.B
- 2.B

#### Zadanie 2

- 1.kids/children/  
students
- 2.on

#### Zadanie 4

- 1.D
- 2.A
- 3.E

### TEST 2

#### Zadanie 1

- 1.What time/  
When
- 2.What is
- 3.I do
- 4.you can

#### Zadanie 3

- 1.poniedziałek
- 2.instruktor
- 3.darmowe / za  
darmo /  
bezpłatne

#### Zadanie 5

- 1.Ania's pencil  
case
- 2.I have got
- 3.dislike writing

#### Zadanie 2

- 1.has got three  
pens
- 2.My sister
- 3.likes painting

#### Zadanie 4

- 1.B
- 2.C
- 3.A

#### Zadanie 6

- 1.car
- 2.rains
- 3.island

## Klasa 5

### TEST 1

#### Zadanie 1

- 1.Can you
- 2.Where is

#### Zadanie 4

- 1.didn't go
- 2.Have you got
- 3.Her scissors
- 4.was more expensive
- 5.is better

#### Zadanie 2

- 1.B
- 2.B

#### Zadanie 5

- 1.Magda's pencil case
- 2.didn't buy
- 3.hasn't got any crayons
- 4.isn't reading
- 5.is bigger

#### Zadanie 3

- 1.F
- 2.T
- 3.F
- 4.T

### TEST 2

#### Zadanie 1

- 1.A
- 2.C
- 3.B

#### Zadanie 2

- 1.How much
- 2.Where
- 3.Have you got

#### Zadanie 4

- 1.students/ kids/ children
- 2.painting
- 3.behind

#### Zadanie 5

- 1.B
- 2.C

#### Zadanie 3

- 1.Can you
- 2.new brushes
- 3.can't write
- 4.There is

## Klasa 6

### TEST 1

#### Zadanie 1

- 1.C
- 2.B
- 3.B
- 4.C

#### Zadanie 2

- 1.time does
- 2.Can I go
- 3.about playing

#### Zadanie 3

- 1.B
- 2.C

#### Zadanie 4

- 1.as many crayons  
as
- 2.We have got

### TEST 2

#### Zadanie 1

- 1.boys
- 2.sitting
- 3.next

#### Zadanie 2

- 1.forgotten to do
- 2.reading poems
- 3.works as a
- 4.by bus
- 5.bought this schoolbag
- 6.I can't
- 7.does history start
- 8.Have you seen

#### Zadanie 3

- 1.books don't belong to
- 2.go swimming
- 3.Have you ever
- 4.has got three pens
- 5.as big as
- 6.helps me
- 7.didn't go
- 8.Ania's sister

#### Zadanie 4

- 1.czwartek
- 2.czarnym  
długopisem /  
długopisem z  
czarnym wkładem
- 3.podręczników

#### Zadanie 5

- 1.A
- 2.C
- 3.B

# Wykorzystane zdjęcia

[https://pl.freepik.com/darmowe-zdjecie/znudzony-uczen-siedzi-przy-stole\\_1250227.htm#fromView=search&page=1&position=44&uuid=607ce16c-5b7b-424e-879d-bf57aca41069](https://pl.freepik.com/darmowe-zdjecie/znudzony-uczen-siedzi-przy-stole_1250227.htm#fromView=search&page=1&position=44&uuid=607ce16c-5b7b-424e-879d-bf57aca41069)>Obraz autorstwa freepik</a>

[https://pl.freepik.com/darmowe-zdjecie/dziecko-zdobywa-edukacje-w-domu\\_32482709.htm#fromView=search&page=1&position=3&uuid=0ac1e0cc-33be-457b-ae16-0d6bb00f33cd](https://pl.freepik.com/darmowe-zdjecie/dziecko-zdobywa-edukacje-w-domu_32482709.htm#fromView=search&page=1&position=3&uuid=0ac1e0cc-33be-457b-ae16-0d6bb00f33cd)>Obraz autorstwa freepik</a>

[https://pl.freepik.com/darmowe-zdjecie/male-siostry-robia-razem-szkole-online-w-domu\\_16392774.htm#fromView=search&page=1&position=3&uuid=553deb16-2535-4353-a001-56183e254be5](https://pl.freepik.com/darmowe-zdjecie/male-siostry-robia-razem-szkole-online-w-domu_16392774.htm#fromView=search&page=1&position=3&uuid=553deb16-2535-4353-a001-56183e254be5)>Obraz autorstwa freepik</a>

[https://pl.freepik.com/darmowe-zdjecie/mlodzi-rysunku-w-szkole\\_1267041.htm#fromView=search&page=1&position=5&uuid=b706ac58-a654-414d-8f54-390b1af24ff1](https://pl.freepik.com/darmowe-zdjecie/mlodzi-rysunku-w-szkole_1267041.htm#fromView=search&page=1&position=5&uuid=b706ac58-a654-414d-8f54-390b1af24ff1)>Obraz autorstwa freepik</a>

[https://pl.freepik.com/darmowe-zdjecie/grupa-dzieci-spedzajacych-razem-czas-po-szkole-przystojni-przyjaciele-odpoczywaja-po-zajeciach-przed-rozpozeciem-odrabiania-lekcji\\_12701624.htm#fromView=search&page=1&position=9&uuid=b706ac58-a654-414d-8f54-390b1af24ff1](https://pl.freepik.com/darmowe-zdjecie/grupa-dzieci-spedzajacych-razem-czas-po-szkole-przystojni-przyjaciele-odpoczywaja-po-zajeciach-przed-rozpozeciem-odrabiania-lekcji_12701624.htm#fromView=search&page=1&position=9&uuid=b706ac58-a654-414d-8f54-390b1af24ff1)>Obraz autorstwa master1305 na Freepik</a>